




Paso a paso

Toma de muestras de materia fecal para análisis de microbiota



Materiales necesarios (OSD los envía al domicilio)

-  Tubo con reactivo conservante
-  Recolector estéril
-  Bolsa ziploc



SOLICITUD

Escribir al WhatsApp **3005143727** o **300 5143877** para solicitar el envío de los materiales necesarios para la toma de la muestra.



MATERIA FECAL

Inmediatamente después de que el animal defaque, usar el recolector esteril para tomar un fragmento de la materia fecal, ideal del tamaño similar a una lenteja (evitar tomar la muestra de la porción que tuvo contacto con el suelo).



RECOLECTOR

Introducir el recolector en el tubo y mezclarlo con el líquido conservante vigorosamente, sin dejar derramar el líquido.



CORTAR

Cortar el recolector con tijeras a la altura del tubo.



ROTULAR

Rotular el tubo con el nombre de la mascota y edad.



GUARDAR

Cerrar el tubo correctamente.



REFRIGERAR

Almacenar la bolsa con la muestra en refrigeración.



CERRAR

Depositar el tubo dentro de la bolsa ziploc y cerrarla correctamente.



DILIGENCIAR

Diligenciar la encuesta sobre la dieta y estilo de vida de la mascota en el siguiente código QR:



RECOLECCIÓN

Solicitar la recolección de la muestra.



Contáctanos
3005143727
300 5143877

Síguenos:
@osdpluslife @osd_lab